

VISITANTES

Número de visitantes no residentes en ENERO 2024

45.365

Número de visitantes

Número de visitantes no residentes en el año 2024

45.365

Número de visitantes acumulado 2024

Existió un decremento de visitantes no residentes al DMQ del **10 %** en comparación con el mismo mes del año anterior.

Fuente: MINTUR

<https://servicios.turismo.gob.ec/turismo-en-cifras/entradas-y-salidas-internacionales/>

ESTADÍA EN EL DESTINO

Tasa de ocupación hotelera ENERO 2024

34,24%

La ocupación en los hoteles de 5* y 4* de Quito, de HQM, disminuye en 13,27 puntos porcentuales en ENERO de 2024 (34,24%) en comparación con el mismo mes de 2023 (47,51%).

Tasa de ocupación hotelera acumulada al mes de ENERO

34,24%

Tarifa promedio mensual ENERO 2024

\$98,98

La tarifa promedio de los hoteles de 5* y 4* de Quito, de HQM, se incrementó en 1,6 puntos - USD\$-(1,64%), comparada entre ENERO 2024 (\$98,98) y ENERO 2023 (\$97,38).

Tarifa promedio acumulada al mes de ENERO

\$98,98

Noches pernoctación ENERO 2024

1,5



Fuente: Hoteles de Quito Metropolitano - HQM, en hoteles de 5 y 4 estrellas
 Fecha de corte: 31/01/2024

Fuente: Datos históricos Quito Turismo

CONECTIVIDAD NACIONAL E INTERNACIONAL

NACIONAL

Número de pasajeros NACIONALES - ingreso aeropuerto ENERO 2024

103.335

Número de pasajeros NACIONALES - ingreso aeropuerto (ENERO 2024)

103.335

INTERNACIONAL

Número de pasajeros INTERNACIONALES - ingreso aeropuerto ENERO 2024

98.399

Número de pasajeros INTERNACIONALES - ingreso aeropuerto (ENERO 2024)

98.399



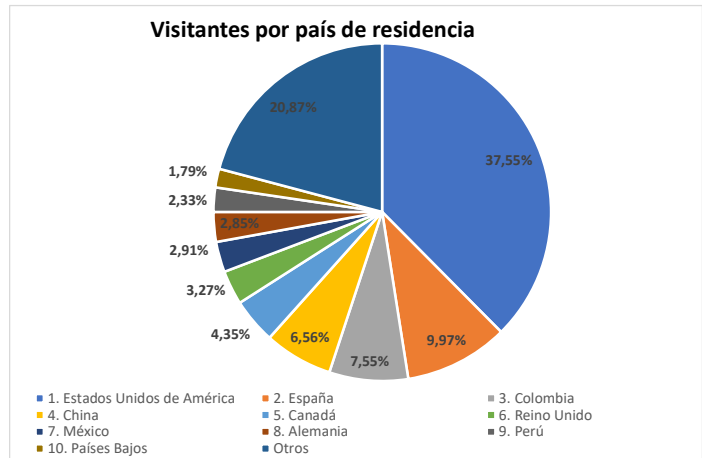
Fuente: EPMSA
 Fecha de corte: 31/01/2024

RANKING DE ENTRADAS INTERNACIONALES

TOP 10 RESIDENTES

1. Estados Unidos de América	37,55%
2. España	9,97%
3. Colombia	7,55%
4. China	6,56%
5. Canadá	4,35%
6. Reino Unido	3,27%
7. México	2,91%
8. Alemania	2,85%
9. Perú	2,33%
10. Países Bajos	1,79%
Otros	20,87%
Total	100,00%

Visitantes por país de residencia



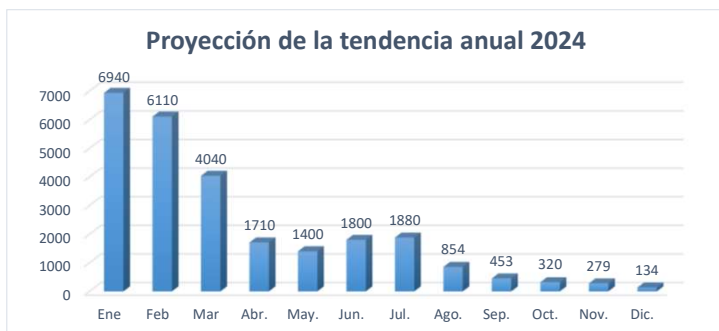
Fuente: MINTUR

<https://servicios.turismo.gob.ec/turismo-en-cifras/entradas-y-salidas-internacionales/>

RESERVAS POR FECHAS DE VIAJE

6.940

Reservaciones turísticas realizadas al destino a través de agencias de viajes
(OTAs, Agencias tradicionales. GDSs)



Fuente: Grupo Amadeus IT, S.A / corte 28 de enero 2024

TOP 10 RESERVAS

1. Estados Unidos de América	9,72 K
2. España	5,63 K
3. Otros	4,44 K
4. Canadá	2,15 K
5. Reino Unido	1,39 K
6. Alemania	970
7. Francia	527
8. Chile	238
9. Brasil	173
10. Países Bajos	105

TRÁFICO AÉREO DE PASAJEROS PARA TODO EL 2024

108.000

Personas han reservado pasajes con destino Quito



Fuente: Grupo Amadeus IT, S.A / corte 28 de enero 2024

TOP 10 TRÁFICO AÉREO

1. Otros	298 K
2. Estados Unidos de América	221 K
3. México	41,2 K
4. España	47,7 K
5. Chile	11,5 K
6. Reino Unido	5,75 K
7. Canadá	10,4 K
8. Alemania	5,87 K
9. Países Bajos	4,12 K
10. Francia	5,13 K

CATASTRO ESTABLECIMIENTOS

Actividad	Establecimientos activos	%
Alimentos y bebidas	5.290	70,56%
Operación e intermediación turística	952	12,70%
Alojamiento	810	10,80%
Recreación, diversión y esparcimiento / alimentos y bebidas	203	2,71%
Transporte turístico	132	1,76%
Recreación, diversión y esparcimiento / organizadores de eventos, congresos y convenciones	97	1,29%
Recreación, diversión y esparcimiento / parques de atracciones estables	12	0,16%
Centro turístico comunitario	1	0,01%
Total	7497	100%

Fuente: Dirección de Calidad - Quito Turismo

Fecha de corte: 31/01/2024

ÍNDICE DE SATISFACCIÓN DE TURISTAS

98,59%

Índice de Satisfacción de turistas en el DMQ



Información levantada en dos puntos de atención en el DMQ

Fuente: Dirección de Desarrollo - Quito Turismo

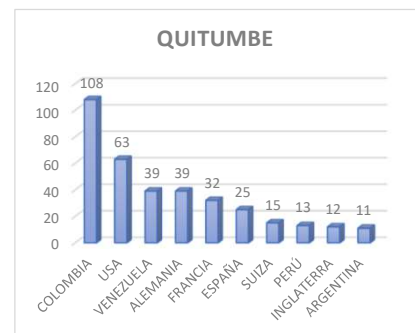
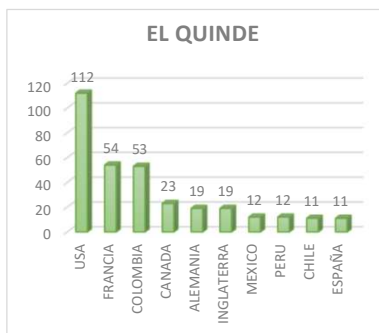
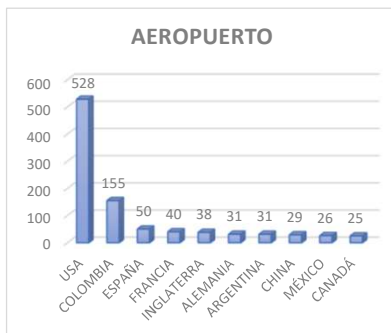
ATENCIONES A VISITANTES EN PUNTOS DE INFORMACIÓN TURÍSTICA



4364 Atenciones en oficinas de información turística


Fuente: Dirección de Desarrollo - Quito Turismo
Fecha de corte: 31/01/2024

NÚMERO DE ATENCIONES POR NACIONALIDAD DEL VISITANTE



Fuente: Dirección de Desarrollo - Quito Turismo

CAPACITACIONES A ACTORES DE LA INDUSTRIA TURÍSTICA



#	Detalle	Beneficiarios
4	Regulación y normativa turística	118
1	Reconocimiento a la Calidad Turística Distintivo Q	36
1	Prácticas correctas de higiene y manipulación de alimentos	159
1	Atención al turista con discapacidad y cambios razonables para establecimientos turísticos	256
7		569

Fuente: Dirección de Calidad - Quito Turismo

PARTICIPACIÓN EN OPERATIVOS DE CONTROL

Número de operativos de control en los que participa EPGDT en Enero 2024

6

6

Número de operativos de control en los que participa la EPGDT acumulado 2024

Fuente: Dirección de Calidad - Quito Turismo

RECAUDACIÓN DE TASAS

LUAE

Tasa por la Licencia Metropolitana Unica para el ejercicio de las actividades económicas

62.133,96

Tasa Hotelera

Tasa por facilidades y servicios turísticos en la circunscripción del DMQ

99.682,28