

QUITO

en *cifras*



Quito en Cifras

Información estadística: SEPTIEMBRE 2024

VISITANTES

Número de visitantes no residentes en SEPTIEMBRE 2024

43,909

Número de visitantes

Número de visitantes no residentes en el año 2024

450,393

Número de visitantes acumulado 2024

Existió un decremento de visitantes no residentes al DMQ del **-7,62 %** en comparación con el mismo mes del año anterior.

Fuente: MINTUR

<https://servicios.turismo.gob.ec/turismo-en-cifras/entradas-y-salidas-internacionales/>

ESTADÍA EN EL DESTINO

Tasa de ocupación hotelera SEPTIEMBRE 2024

50,82%

La OCUPACIÓN (OCC) de los hoteles de 5* y 4* de Quito, de HQM, SE INCREMENTA EN 1,8 PUNTOS PORCENTUALES en SEPTIEMBRE 2024 (50,82%) comparada con el mismo mes de 2023 (49,02%). Es menor - en 11,15 p.p.- que en 2019 (61,97%).

Tasa de ocupación hotelera acumulada al mes de SEPTIEMBRE

45,09%

Tarifa promedio mensual SEPTIEMBRE 2024

\$94,61

La TARIFA PROMEDIO (ADR) de los hoteles de 5* y 4* de Quito, de HQM, SE INCREMENTA EN 0,87 PUNTOS -USD \$- (+0,92%), comparada entre septiembre 2024 (\$94,61) y septiembre 2023 (\$93,74). Es mayor -en \$6,64- que en 2019 (\$87,97).

Tarifa promedio acumulada al mes de SEPTIEMBRE

\$96,27

Noches pernoctación SEPTIEMBRE 2024

1.5



Fuente: Hoteles de Quito Metropolitano - HQM, en hoteles de 5 y 4 estrellas

Fecha de corte: 30/09/2024

Fuente: Datos históricos Quito Turismo

CONECTIVIDAD NACIONAL E INTERNACIONAL

NACIONAL

Número de pasajeros NACIONALES - ingreso aeropuerto SEPTIEMBRE 2024

111,468

Número de pasajeros NACIONALES - ingreso aeropuerto (ENERO A SEPTIEMBRE 2024)

1,072,467

INTERNACIONAL

Número de pasajeros INTERNACIONALES - ingreso aeropuerto SEPTIEMBRE 2024

105,110

Número de pasajeros INTERNACIONALES - ingreso aeropuerto (ENERO A SEPTIEMBRE 2024)

956,663



Fuente: EPMSA

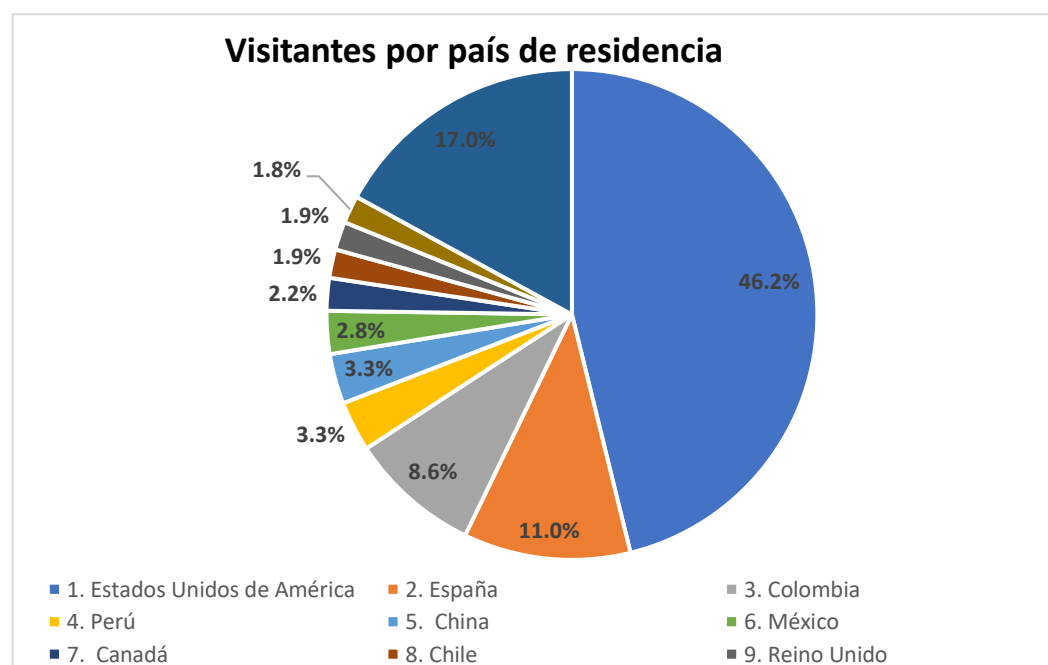
Fecha de corte: 30/09/2024

RANKING DE ENTRADAS INTERNACIONALES

TOP 10 RESIDENTES*

1. Estados Unidos de América	46.2%
2. España	11.0%
3. Colombia	8.6%
4. Perú	3.3%
5. China	3.3%
6. México	2.8%
7. Canadá	2.2%
8. Chile	1.9%
9. Reino Unido	1.9%
10. Argentina	1.8%
Otros	17.0%
Total	100.0%

Visitantes por país de residencia



Fuente: MINTUR

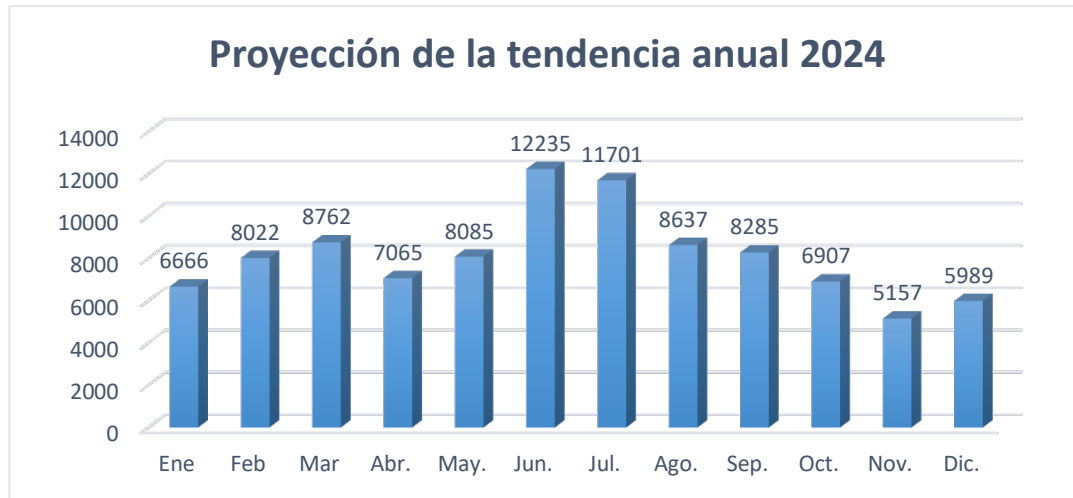
<https://servicios.turismo.gob.ec/turismo-en-cifras/entradas-y-salidas-internacionales/>

Nota: El ranking de entradas internacionales corresponde a junio de 2024, ya que este fue el último mes en el que estuvo disponible la descarga de los archivos de datos desagregados por país de residencia.*

RESERVAS POR FECHAS DE VIAJE

8,285

Reservaciones turísticas realizadas al destino a través de agencias de viajes (OTAs, Agencias tradicionales. GDSs)



TOP 10 RESERVAS

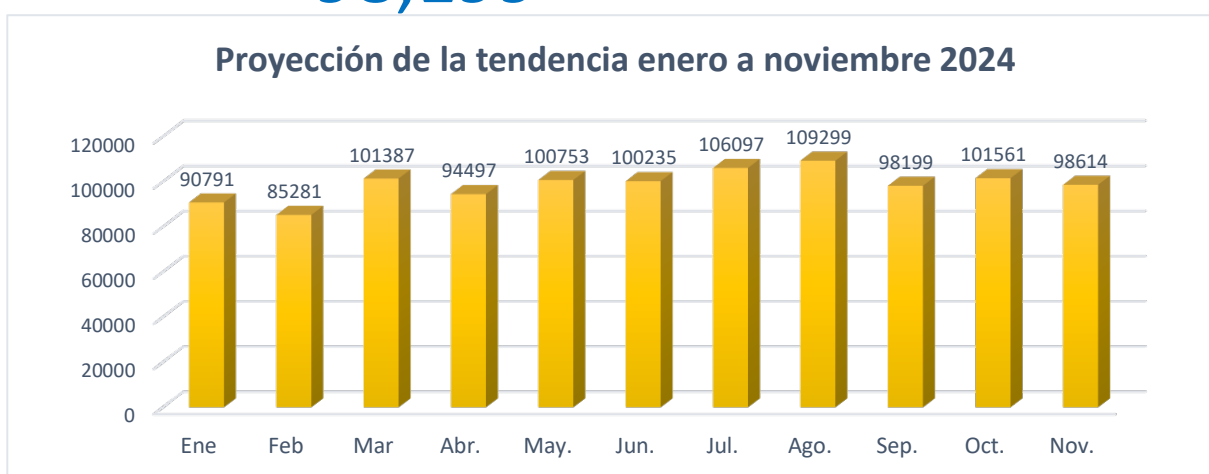
1. Estados Unidos de América	29,974
2. España	23,324
3. Otros	17,798
4. Colombia	8,014
5. Canadá	4,323
6. Perú	3,617
7. Italia	3,378
8. Reino Unido	2,712
9. México	2,542
10. Argentina	1,829

Fuente: Grupo Amadeus IT, S.A / corte 31 de SEPTIEMBRE 2024

TRÁFICO AÉREO DE PASAJEROS PARA TODO EL 2024

98,199

Personas han reservado pasajes con destino Quito



TOP 10 TRÁFICO AÉREO

1. Estados Unidos de América	331,971
2. Otros	296,700
3. Colombia	184,635
4. Perú	86,557
5. Panamá	77,962
6. España	69,849
7. República Dominicana	40,241
8. Argentina	34,989
9. Mexico	32,112
10. El Salvador	29,389

Fuente: Grupo Amadeus IT, S.A / corte 31 de SEPTIEMBRE 2024

CATASTRO ESTABLECIMIENTOS

Actividad	Establecimientos activos	%
Agenciamiento turístico	1,003	8.7%
Alimentos, bebidas y entretenimiento	9,247	80.6%
Alojamiento	856	7.5%
Balnearios, termas y centros de recreación turística	11	0.1%
Centro de turismo comunitario	1	0.0%
Centros de convenciones, salas de recepciones y salas de banquetes	101	0.9%
Organizadores de eventos, congresos y convenciones, reuniones, incentivos, conferencias, ferias y exhibiciones	86	0.7%
Parques temáticos y atracciones estables	22	0.2%
Transporte turístico	152	1.3%
Total	11479	100%

Fuente: Dirección de Calidad - Quito Turismo
Fecha de corte: 30/09/2024

ÍNDICE DE SATISFACCIÓN DE TURISTAS

97.40%

Índice de Satisfacción de turistas en el DMQ



Información levantada en dos puntos de atención en el DMQ
Fuente: Dirección de Desarrollo - Quito Turismo

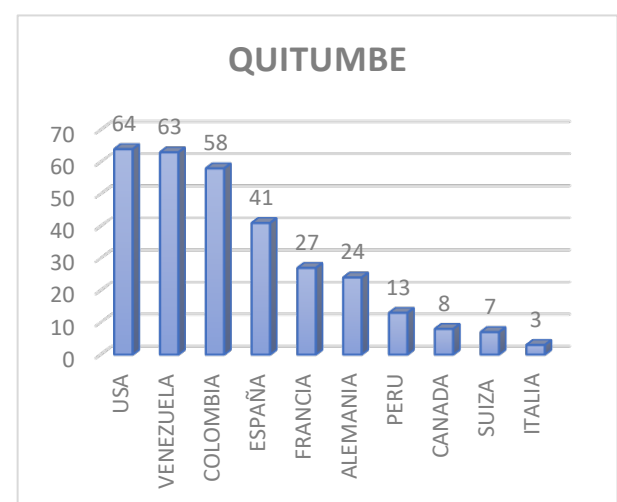
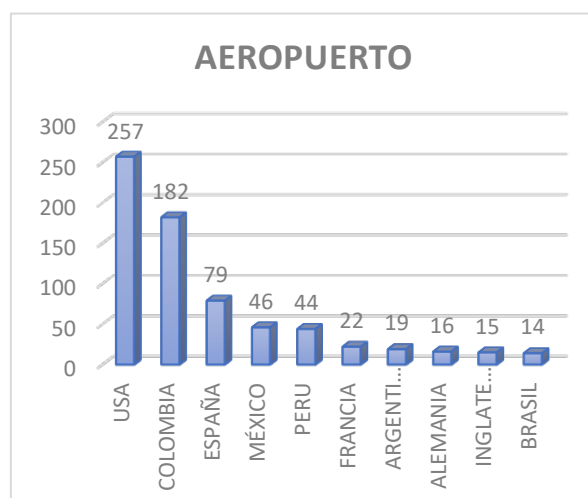
ATENCIONES A VISITANTES EN PUNTOS DE INFORMACIÓN TURÍSTICA



4,838 Atenciones en oficinas de información turística


Fuente: Dirección de Desarrollo - Quito Turismo

NÚMERO DE ATENCIONES POR NACIONALIDAD DEL VISITANTE



Fuente: Dirección de Desarrollo - Quito Turismo

CAPACITACIONES A ACTORES DE LA INDUSTRIA TURÍSTICA



#	Detalle	Beneficiarios
4	¿Cómo prepararme para la visita técnica de Quito Turismo?	88
1	Socialización del 53 Congreso Eucarístico Internacional	9
1	Regulación y normativa turística	14
1	Técnicas de ventas efectivas para establecimientos turísticos	60
1	Ciclo de clases magistrales – “Construir y transmitir el ADN de tu marca	96
1	Inteligencia emocional en el servicio al visitante	38
1	Servicio de vinos y licores	29
1	Marketing digital con herramientas de inteligencia artificial	46

11

380

Fuente: Dirección de Calidad - Quito Turismo

PARTICIPACIÓN EN OPERATIVOS DE CONTROL

Número de operativos de control en los que participa EPGDT en septiembre 2024

13

97

Número de operativos de control en los que participa la EPGDT acumulado 2024

Fuente: Dirección de Calidad - Quito Turismo

RECAUDACIÓN DE TASAS

LUAE

Tasa por la Licencia Metropolitana Unica para el ejercicio de las actividades económicas

\$ 106,511.70

Tasa Hotelera

Tasa por facilidades y servicios turísticos en la circunscripción del DMQ

\$ 115,366.62

Fuente: Gerencia Financiera Administrativa - Quito Turismo

QUITO

en *cifras*

