


QUITO^o

en *cifras*



ESTADÍSTICAS DE TURISMO
OCTUBRE- 2024 | N° · 036



Quito
Alcaldía Metropolitana
Quito renace

Quito en Cifras

Información estadística: OCTUBRE 2024

VISITANTES

Número de visitantes no residentes en OCTUBRE 2024

47.517

Número de visitantes

Número de visitantes no residentes en el año 2024

497.910

Número de visitantes acumulado 2024

Existió un decremento de visitantes no residentes al DMQ del **-6,90 %** en comparación con el mismo mes del año anterior.

Fuente: MINTUR

<https://servicios.turismo.gob.ec/turismo-en-cifras/entradas-y-salidas-internacionales/>

ESTADÍA EN EL DESTINO

Tasa de ocupación hotelera OCTUBRE 2024

55,16%

La OCUPACIÓN(OCC) de los hoteles de 5* y 4* de Quito, de HQM, SE INCREMENTA EN 5,44 PUNTOS PORCENTUALES en OCTUBRE 2024 (55,16%) comparada con el mismo mes de 2023 (49,72%). Es menor en 0,4 puntos porcentuales que en 2019 (55,56%).

Tasa de ocupación hotelera acumulada al mes de OCTUBRE

46,13%

Tarifa promedio mensual OCTUBRE 2024

\$97,63

La TARIFA PROMEDIO(ADR) de los hoteles de 5* y 4* de Quito, de HQM, SE INCREMENTA EN 1,02 PUNTOS USD\$ (+1,05%), comparada entre octubre 2024 (\$97,63) y octubre 2023 (\$96,61). Es mayor en \$8,21 que en 2019 (\$89,42).

Tarifa promedio acumulada al mes de OCTUBRE

\$96,43

Noches pernoctación OCTUBRE 2024

1,5



Fuente: Hoteles de Quito Metropolitano - HQM, en hoteles de 5 y 4 estrellas

Fecha de corte: 31/10/2024

Fuente: Datos históricos Quito Turismo

CONECTIVIDAD NACIONAL E INTERNACIONAL

NACIONAL

Número de pasajeros NACIONALES - ingreso aeropuerto OCTUBRE 2024

117.607

Número de pasajeros NACIONALES - ingreso aeropuerto (ENERO A OCTUBRE 2024)

1.190.074

INTERNACIONAL

Número de pasajeros INTERNACIONALES - ingreso aeropuerto OCTUBRE 2024

100.630

Número de pasajeros INTERNACIONALES - ingreso aeropuerto (ENERO A OCTUBRE 2024)

1.054.656



Fuente: EPMSA

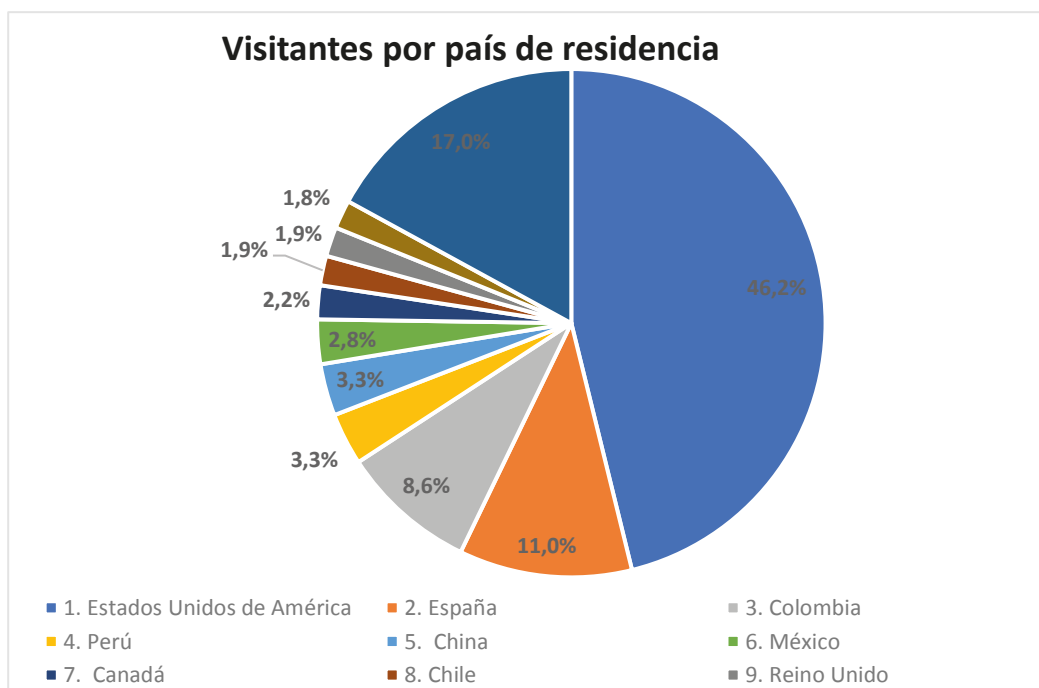
Fecha de corte: 31/10/2024

RANKING DE ENTRADAS INTERNACIONALES

TOP 10 RESIDENTES*

1. Estados Unidos de América	46,2%
2. España	11,0%
3. Colombia	8,6%
4. Perú	3,3%
5. China	3,3%
6. México	2,8%
7. Canadá	2,2%
8. Chile	1,9%
9. Reino Unido	1,9%
10. Argentina	1,8%
Otros	17,0%
	100,0%

Visitantes por país de residencia



Fuente: MINTUR

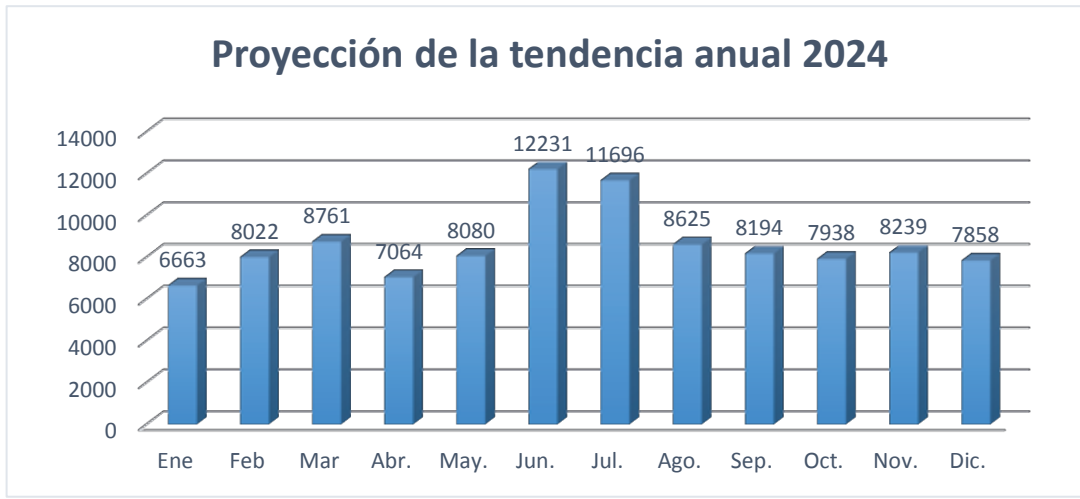
<https://servicios.turismo.gob.ec/turismo-en-cifras/entradas-y-salidas-internacionales/>

Nota: El ranking de entradas internacionales corresponde a junio de 2024, ya que este fue el último mes en el que estuvo disponible la descarga de los archivos de datos desagregados por país de residencia.*

RESERVAS POR FECHAS DE VIAJE

7.938

Reservaciones turísticas realizadas al destino a través de agencias de viajes (OTAs, Agencias tradicionales, GDSs)



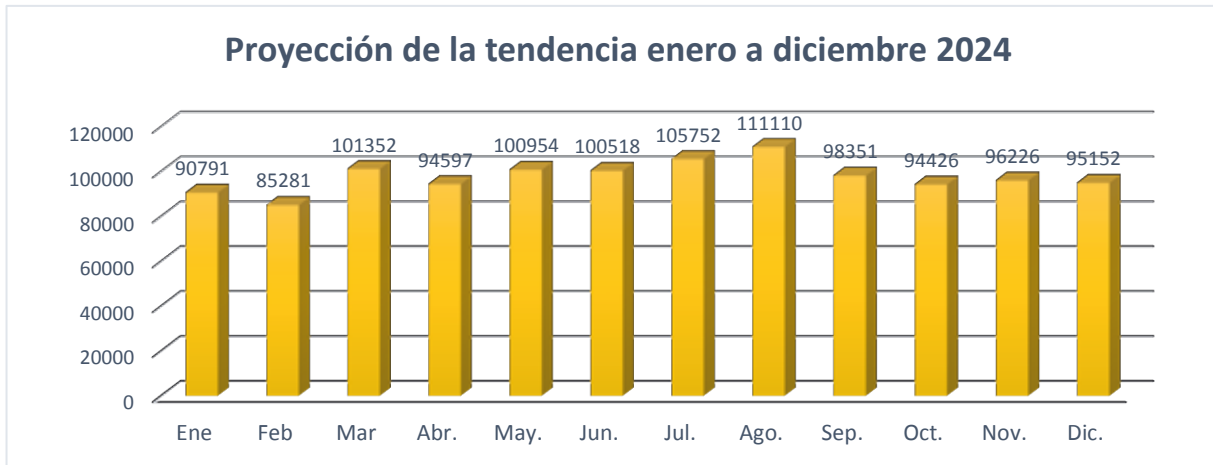
Fuente: Grupo Amadeus IT, S.A / corte 31 de OCTUBRE 2024

TOP 10 RESERVAS

1. Estados Unidos de América	31.249
2. España	24.153
3. Otros	19.330
4. Colombia	9.012
5. Canadá	4.542
6. Perú	4.039
7. Italia	3.453
8. México	2.811
9. Reino Unido	2.768
10. Argentina	2.014

TRÁFICO AÉREO DE PASAJEROS PARA TODO EL 2024

94.426



Fuente: Grupo Amadeus IT, S.A / corte 31 de OCTUBRE 2024

TOP 10 TRÁFICO AÉREO

1. Estados Unidos de América	335.968
2. Otros	291.764
3. Colombia	187.068
4. Perú	84.565
5. Panamá	76.828
6. España	69.994
7. República Dominicana	35.451
8. México	33.748
9. Argentina	33.574
10. El Salvador	25.550

CATASTRO ESTABLECIMIENTOS

Actividad	Establecimientos activos	%
Agenciamiento turístico	1.020	8,6%
Alimentos, bebidas y entretenimiento	9.683	81,2%
Alojamiento	858	7,2%
Balnearios, termas y centros de recreación turística	12	0,1%
Centro de turismo comunitario	1	0,0%
Centros de convenciones, salas de recepciones y salas de banquetes	104	0,9%
Organizadores de eventos, congresos y convenciones, reuniones, incentivos, conferencias, ferias y exhibiciones	100	0,8%
Parques temáticos y atracciones estables	24	0,2%
Transporte turístico	124	1,0%
Total	11.926	100%

Fuente: Dirección de Calidad - Quito Turismo
Fecha de corte: 31/10/2024

ÍNDICE DE SATISFACCIÓN DE TURISTAS

98,23%

Índice de Satisfacción de turistas en el DMQ



Información levantada en dos puntos de atención en el DMQ
Fuente: Dirección de Desarrollo - Quito Turismo

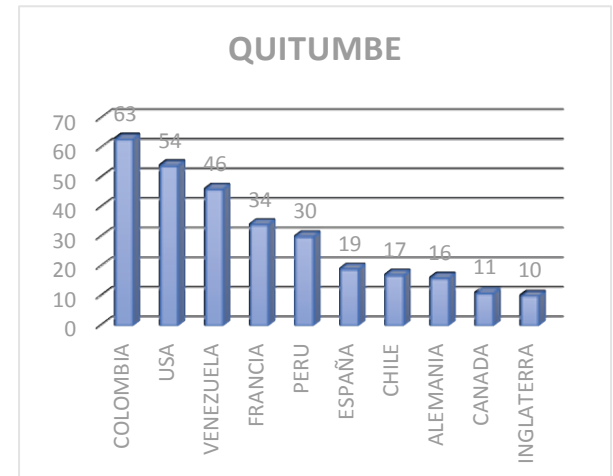
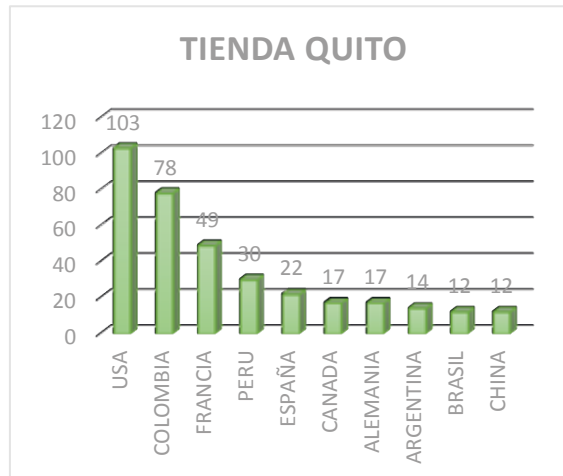
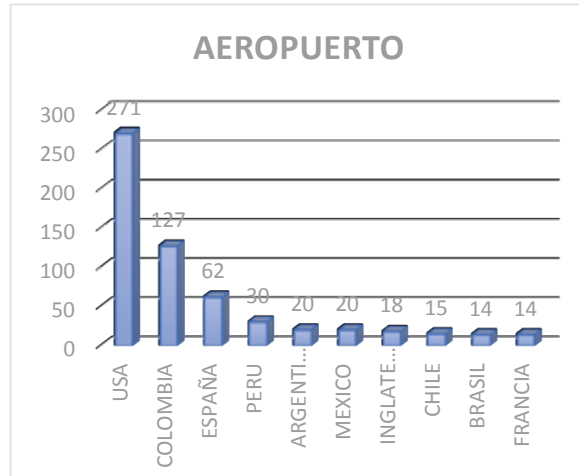
ATENCIONES A VISITANTES EN PUNTOS DE INFORMACIÓN TURÍSTICA



4.556 Atenciones en oficinas de información turística


Fuente: Dirección de Desarrollo - Quito Turismo

NÚMERO DE ATENCIONES POR NACIONALIDAD DEL VISITANTE



Fuente: Dirección de Desarrollo - Quito Turismo

CAPACITACIONES A ACTORES DE LA INDUSTRIA TURÍSTICA



#	Detalle	Beneficiarios
1	Lengua de señas ecuatoriana para el servicio en establecimientos turísticos	24
1	Seguridad alimentaria para personal operativo de establecimientos turísticos	28
1	Conservación y sostenibilidad	15
1	Marketing digital con herramientas de inteligencia artificial	33
1	Trabajo en equipo en establecimientos turísticos	24
1	Ciclo de clases magistrales "Posicionamiento del patrimonio agroalimentaria del Distrito Metropolitano de Quito"	28
1	Actividades de recepción	13
1	Gastronomía con identidad	21
1	Operaciones en turismo receptivo	27
1	Supervisión de limpieza de habitaciones y áreas de circulación	20
1	Comunicación turística; enfrentando los desafíos del hoy	21
1	Socialización Curso: "Estándares internacionales del trabajo en las cadenas mundiales de suministro - Quito Turismo - OIT"	39
3	Primeros auxilios básicos para establecimientos turísticos	79
2	¿Cómo prepararme para la visita técnica de Quito Turismo?	64
1	Socialización estrategia gastronómica	15
4	¿Cómo ser un anfitrión turístico de mi ciudad?	122
22		573

Fuente: Dirección de Calidad - Quito Turismo

PARTICIPACIÓN EN OPERATIVOS DE CONTROL

Número de operativos de control en los que participa EPGDT en octubre 2024

16

113

Número de operativos de control en los que participa la EPGDT acumulado 2024

Fuente: Dirección de Calidad - Quito Turismo

RECAUDACIÓN DE TASAS

LUAE

Tasa por la Licencia Metropolitana Unica para el ejercicio de las actividades económicas

\$ 105.883,64

Tasa Hotelera

Tasa por facilidades y servicios turísticos en la circunscripción del DMQ

\$ 101.423,81

Fuente: Gerencia Financiera Administrativa - Quito Turismo