


QUITO^o en cifras

ESTADÍSTICAS DE TURISMO
MAYO - 2024 | N° · 033



Quito
Alcaldía Metropolitana
Quito renace

Quito en Cifras

Información estadística: MAYO 2024

VISITANTES

Número de visitantes no residentes en MAYO 2024

49.038

Número de visitantes

Número de visitantes no residentes en el año 2024

238.039

Número de visitantes acumulado 2024

Existió un decremento de visitantes no residentes al DMQ del **-5,49 %** en comparación con el mismo mes del año anterior.

Fuente: MINTUR

<https://servicios.turismo.gob.ec/turismo-en-cifras/entradas-y-salidas-internacionales/>

ESTADÍA EN EL DESTINO

Tasa de ocupación hotelera MAYO 2024

45,93%

La ocupación en los hoteles de 5* y 4* de Quito, de HQM, se reduce en 10,20 puntos porcentuales acumulados mayo de 2023, pasando 53,59% mayo/2023 a 43,38% mayo/2024.

Tasa de ocupación hotelera acumulada al mes de MAYO

43,38%

Tarifa promedio mensual MAYO 2024

\$95,81

La tarifa promedio de los hoteles de 5* y 4* de Quito, de HQM, disminuyó en 1,37 puntos - USD\$ -(-1,39%), comparada entre MAYO 2023 (\$98,80) y MAYO 2024 (\$97,43).

Tarifa promedio acumulada al mes de MAYO

\$97,43

Noches pernnoctación MAYO 2024

1,5



Fuente: Hoteles de Quito Metropolitano - HQM, en hoteles de 5 y 4 estrellas

Fecha de corte: 31/05/2024

Fuente: Datos históricos Quito Turismo

CONECTIVIDAD NACIONAL E INTERNACIONAL

NACIONAL

Número de pasajeros NACIONALES - ingreso aeropuerto MAYO 2024

120.554

Número de pasajeros NACIONALES - ingreso aeropuerto (ENERO A MAYO 2024)

576.674

INTERNACIONAL

Número de pasajeros INTERNACIONALES - ingreso aeropuerto MAYO 2024

106.296

Número de pasajeros INTERNACIONALES - ingreso aeropuerto (ENERO A MAYO 2024)

502.948



Fuente: EPMSA

Fecha de corte: 31/05/2024

RANKING DE ENTRADAS INTERNACIONALES

TOP 10 RESIDENTES

1. Estados Unidos de América	35,8%
2. Colombia	15,1%
3. España	8,4%
4. Perú	8,1%
5. China	2,8%
6. Canadá	2,4%
7. Chile	2,4%
8. México	2,3%
9. Alemania	2,2%
10. Reino Unido	2,0%
Otros	18,6%
Total	100,0%

Visitantes por país de residencia



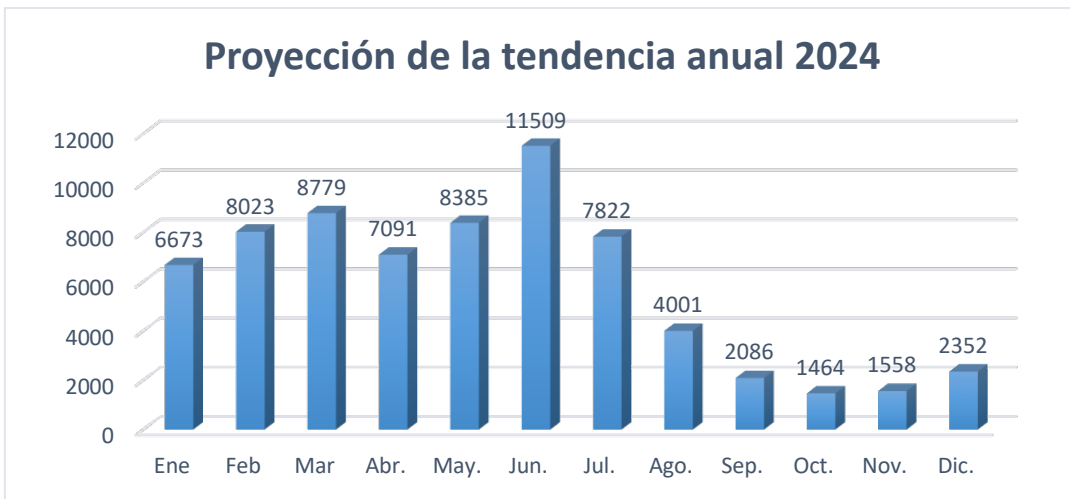
Fuente: MINTUR

<https://servicios.turismo.gob.ec/turismo-en-cifras/entradas-y-salidas-internacionales/>

RESERVAS POR FECHAS DE VIAJE

8.385

Reservaciones turísticas realizadas al destino a través de agencias de viajes (OTAs, Agencias tradicionales, GDSs)



TOP 10 RESERVAS

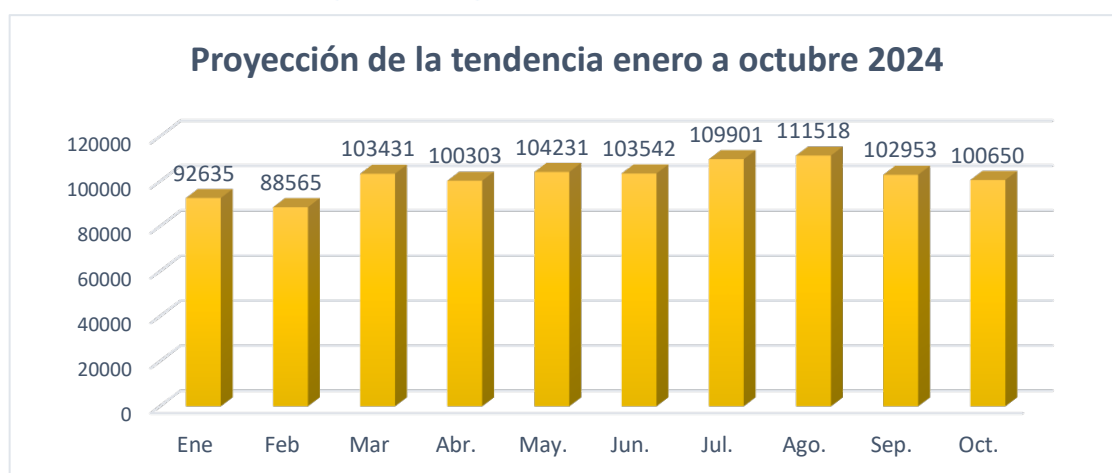
1. Estados Unidos de América	25555
2. España	17468
3. Otros	7751
4. Colombia	4390
5. Canadá	3460
6. Italia	2544
7. Reino Unido	2356
8. Perú	1896
9. México	1778
10. Alemania	1521

Fuente: Grupo Amadeus IT, S.A / corte 31 de mayo 2024

TRÁFICO AÉREO DE PASAJEROS PARA TODO EL 2024

104.231

Personas han reservado pasajes con destino Quito



Fuente: Grupo Amadeus IT, S.A / corte 31 de mayo 2024

TOP 10 TRÁFICO AÉREO

1. Estados Unidos de América	323741
2. Otros	188947
3. Colombia	166275
4. España	66740
5. Panamá	65544
6. Perú	63419
7. México	45619
8. Argentina	28494
9. El Salvador	27391
10. Costa Rica	22548

CATASTRO ESTABLECIMIENTOS

Actividad	Establecimientos activos	%
Alimentos y bebidas	7.086	76,9%
Operación e intermediación turística	989	10,7%
Alojamiento	834	9,1%
Balnearios, termas y centros de recreación turística	9	0,1%
Centros de convenciones, salas de recepciones y salas de banquetes	87	0,9%
Transporte turístico	140	1,5%
Recreación, diversión y esparcimiento / organizadores de eventos, congresos y convenciones	54	0,6%
Recreación, diversión y esparcimiento / parques de atracciones estables	13	
Centro turístico comunitario	1	0,0%
Total	9213	100%

Fuente: Dirección de Calidad - Quito Turismo

Fecha de corte: 31/05/2024

ÍNDICE DE SATISFACCIÓN DE TURISTAS

100,00%

Índice de Satisfacción de turistas en el DMQ



Información levantada en dos puntos de atención en el DMQ

Fuente: Dirección de Desarrollo - Quito Turismo

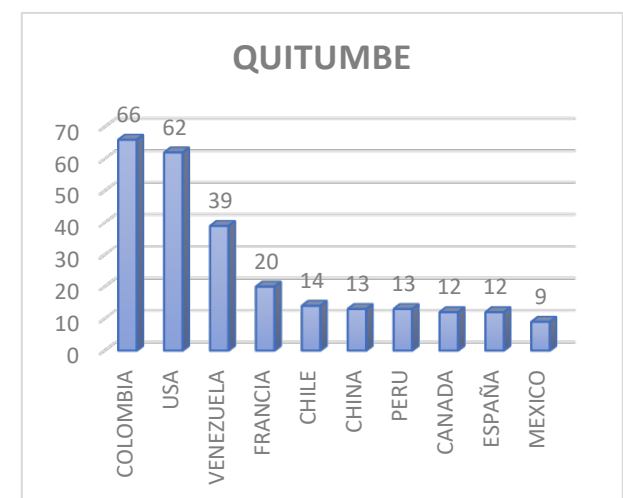
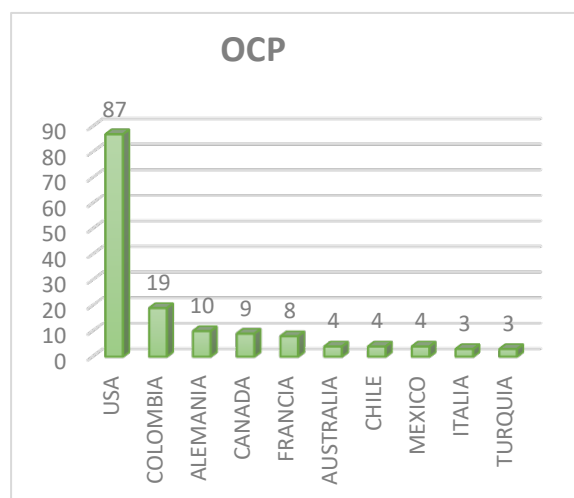
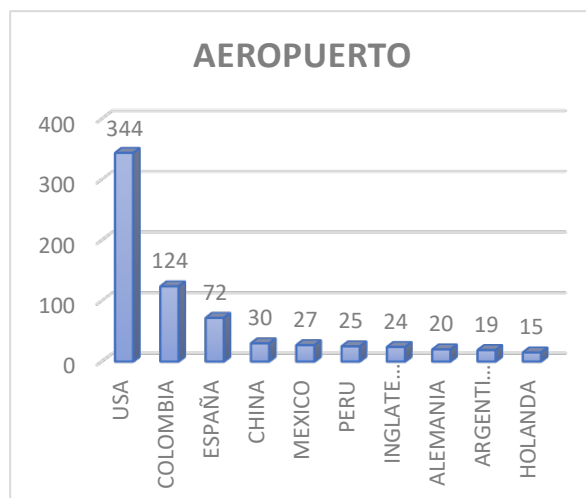
ATENCIONES A VISITANTES EN PUNTOS DE INFORMACIÓN TURÍSTICA



4.080 Atenciones en oficinas de información turística


Fuente: Dirección de Desarrollo - Quito Turismo
Fecha de corte: 31/05/2024

NÚMERO DE ATENCIONES POR NACIONALIDAD DEL VISITANTE



Fuente: Dirección de Desarrollo - Quito Turismo

CAPACITACIONES A ACTORES DE LA INDUSTRIA TURÍSTICA



#	Detalle	Beneficiarios
1	Conferencias del evento "ICCA Roadshow Latin American And Caribbean"	150
2	Prácticas correctas de higiene y manipulación de alimentos	118
1	Regulación y normativa turística	13
1	Neurociencia aplicada al turismo de reuniones	150
2	Control de Hemorragias	39
7		470

Fuente: Dirección de Calidad - Quito Turismo

PARTICIPACIÓN EN OPERATIVOS DE CONTROL

Número de operativos de control en los que participa EPGDT en Abril 2024

14

51

Número de operativos de control en los que participa la EPGDT acumulado 2024

Fuente: Dirección de Calidad - Quito Turismo

RECAUDACIÓN DE TASAS

LUAE

Tasa por la Licencia Metropolitana Unica para el ejercicio de las actividades económicas

145.273,64

Tasa Hotelera

Tasa por facilidades y servicios turísticos en la circunscripción del DMQ

86.127,31