

QUITO^o en *cifras*

ESTADÍSTICAS DE TURISMO
AGOSTO - 2024 | N° · 034



Quito
Alcaldía Metropolitana
Quito renace

Quito en Cifras

Información estadística: AGOSTO 2024

VISITANTES

Número de visitantes no residentes en AGOSTO 2024

48,817

Número de visitantes

Número de visitantes no residentes en el año 2024

406,484

Número de visitantes acumulado 2024

Existió un decremento de visitantes no residentes al DMQ del -7,96 % en comparación con el mismo mes del año anterior.

Fuente: MINTUR

<https://servicios.turismo.gob.ec/turismo-en-cifras/entradas-y-salidas-internacionales/>

ESTADÍA EN EL DESTINO

Tasa de ocupación hotelera AGOSTO 2024

41.49%

La OCUPACIÓN (OCC) de los hoteles de 5* y 4* de Quito, de HQM, DISMINUYE EN 4,61 PUNTOS PORCENTUALES en AGOSTO 2024 (41,49%) comparada con el mismo mes de 2023 (46,10). Es menor -en 14,11 p.p.- que en 2019 (55,60%).

Tasa de ocupación hotelera acumulada al mes de AGOSTO

44.38%

Tarifa promedio mensual AGOSTO 2024

\$97.46

La TARIFA PROMEDIO (ADR) de los hoteles de 5* y 4* de Quito, de HQM, DISMINUYE 1,24 PUNTOS USD \$(-1,26%), comparada entre agosto 2024 (\$97,46) y agosto 2023 (\$98,70). Es mayor -en \$4,97- que en 2019 (\$92,49).

Tarifa promedio acumulada al mes de AGOSTO

\$96.50

Noches pernoctación AGOSTO 2024

1.5



Fuente: Hoteles de Quito Metropolitano - HQM, en hoteles de 5 y 4 estrellas

Fecha de corte: 31/08/2024

Fuente: Datos históricos Quito Turismo

CONECTIVIDAD NACIONAL E INTERNACIONAL

NACIONAL

Número de pasajeros NACIONALES - ingreso aeropuerto AGOSTO 2024

133,490

Número de pasajeros NACIONALES - ingreso aeropuerto (ENERO A AGOSTO 2024)

960,999

INTERNACIONAL

Número de pasajeros INTERNACIONALES - ingreso aeropuerto AGOSTO 2024

124,708

Número de pasajeros INTERNACIONALES - ingreso aeropuerto (ENERO A AGOSTO 2024)

854,028



Fuente: EPMSA

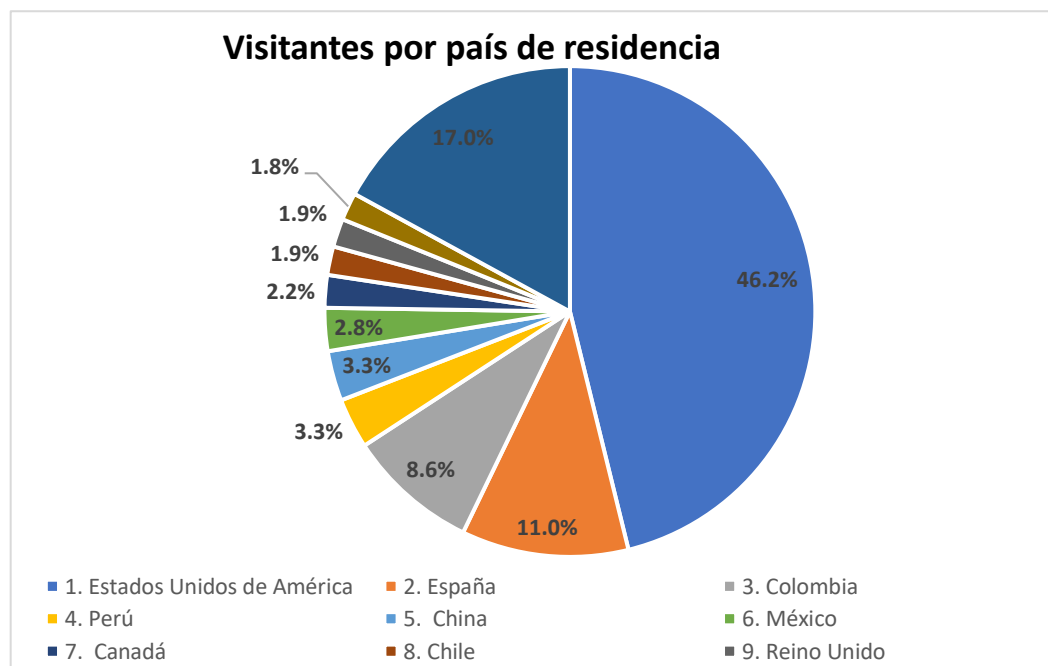
Fecha de corte: 31/08/2024

RANKING DE ENTRADAS INTERNACIONALES

TOP 10 RESIDENTES*

1. Estados Unidos de América	46.2%
2. España	11.0%
3. Colombia	8.6%
4. Perú	3.3%
5. China	3.3%
6. México	2.8%
7. Canadá	2.2%
8. Chile	1.9%
9. Reino Unido	1.9%
10. Argentina	1.8%
Otros	17.0%
Total	100.0%

Visitantes por país de residencia



Fuente: MINTUR

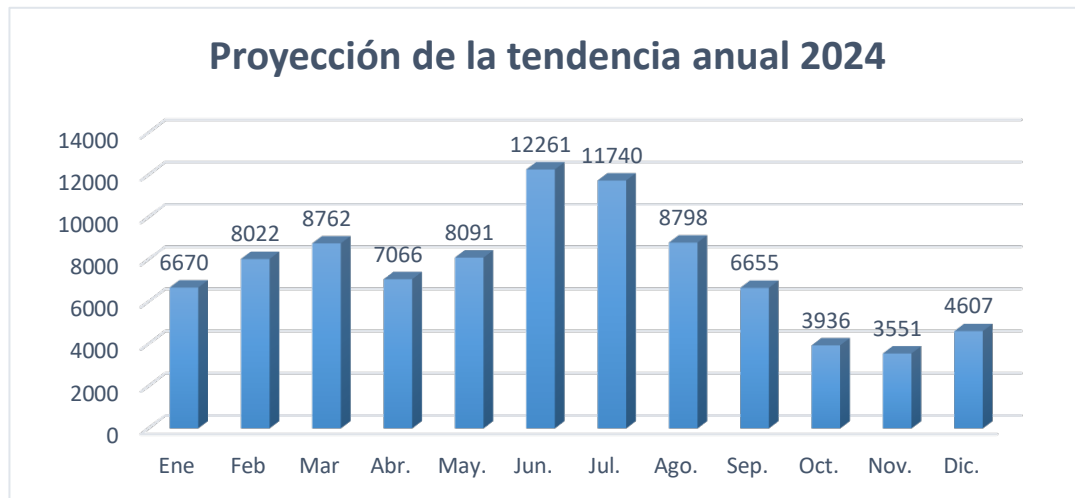
<https://servicios.turismo.gob.ec/turismo-en-cifras/entradas-y-salidas-internacionales/>

Nota: El ranking de entradas internacionales corresponde a junio de 2024, ya que este fue el último mes en el que estuvo disponible la descarga de los archivos de datos desagregados por país de residencia.*

RESERVAS POR FECHAS DE VIAJE

8,798

Reservaciones turísticas realizadas al destino a través de agencias de viajes (OTAs, Agencias tradicionales. GDSs)



TOP 10 RESERVAS

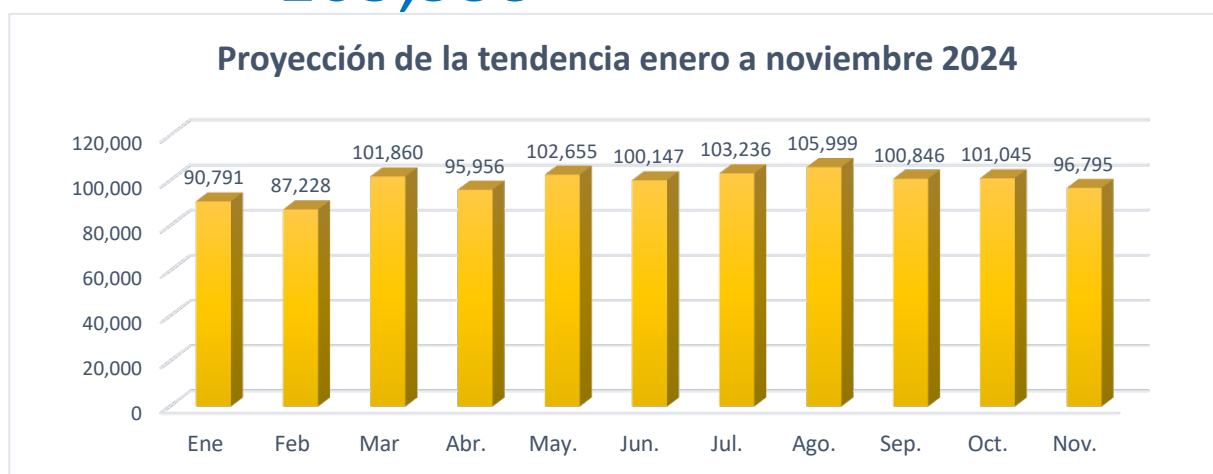
1. Estados Unidos de América	28,043
2. España	21,926
3. Otros	16,254
4. Colombia	7,007
5. Canadá	4,042
6. Perú	3,179
7. Italia	3,136
8. Reino Unido	2,591
9. México	2,292
10. Alemania	1,689

Fuente: Grupo Amadeus IT, S.A / corte 31 de AGOSTO 2024

TRÁFICO AÉREO DE PASAJEROS PARA TODO EL 2024

105,999

Personas han reservado pasajes con destino Quito



TOP 10 TRÁFICO AÉREO

1. Estados Unidos de América	329,990
2. Otros	298,144
3. Colombia	176,630
4. Perú	91,367
5. Panamá	78,605
6. España	70,801
7. República Dominicana	40,076
8. Argentina	36,760
9. El Salvador	31,488
10. Mexico	30,350

Fuente: Grupo Amadeus IT, S.A / corte 31 de AGOSTO 2024

CATASTRO ESTABLECIMIENTOS

Actividad	Establecimientos activos	%
Agenciamiento turístico	998	9.2%
Alimentos, bebidas y entretenimiento	8635	79.7%
Alojamiento	847	7.8%
Balnearios, termas y centros de recreación turística	10	0.1%
Centro de turismo comunitario	1	0.0%
Centros de convenciones, salas de recepciones y salas de banquetes	94	0.9%
Organizadores de eventos, congresos y convenciones, reuniones, incentivos, conferencias, ferias y exhibiciones	75	0.7%
Parques temáticos y atracciones estables	21	0.2%
Transporte turístico	147	1.4%
Total	10828	100%

Fuente: Dirección de Calidad - Quito Turismo
Fecha de corte: 31/08/2024

ÍNDICE DE SATISFACCIÓN DE TURISTAS

99.07%

Índice de Satisfacción de turistas en el DMQ



Información levantada en dos puntos de atención en el DMQ
Fuente: Dirección de Desarrollo - Quito Turismo

ATENCIONES A VISITANTES EN PUNTOS DE INFORMACIÓN TURÍSTICA

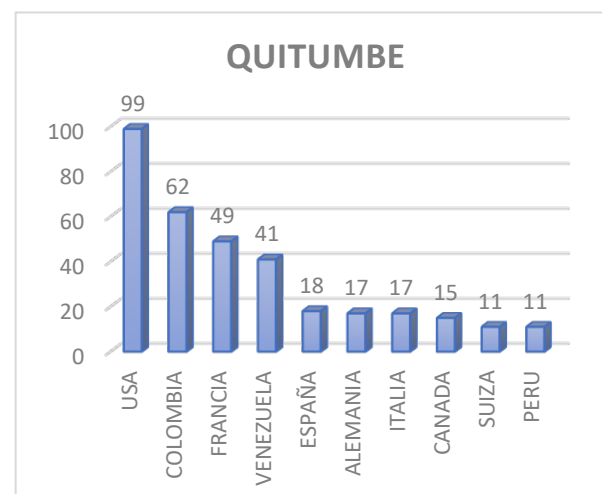
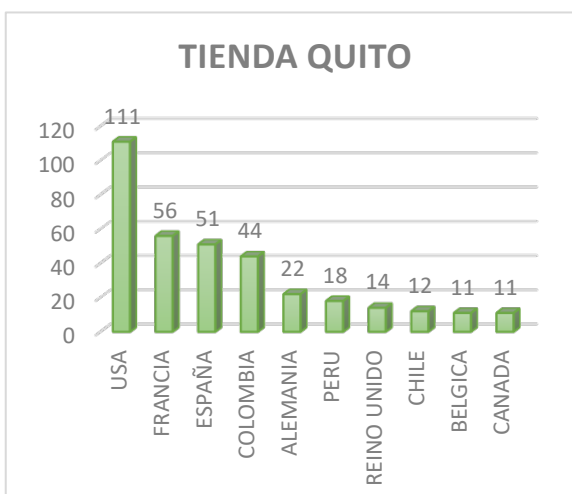
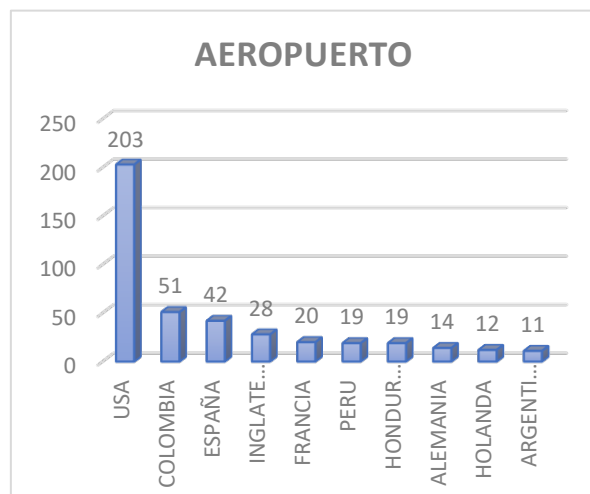


4,543 Atenciones en oficinas de información turística

Fuente: Dirección de Desarrollo - Quito Turismo


Fecha de corte: 31/08/2024

NÚMERO DE ATENCIONES POR NACIONALIDAD DEL VISITANTE



Fuente: Dirección de Desarrollo - Quito Turismo

CAPACITACIONES A ACTORES DE LA INDUSTRIA TURÍSTICA



#	Detalle	Beneficiarios
1	Manejo de extintores y prevención, mitigación y protección contra incendios	54
5	¿Cómo prepararme para la visita técnica de Quito Turismo?	100
1	Socialización del Festival "Quito Luz de América"	71
1	Accesibilidad universal con enfoque de servicios y atención al turista con discapacidad	33
1	Hospitalidad y servicio: gestión de la experiencia del cliente	31
1	Trabajo en equipo en establecimientos turísticos	24
1	Seguridad alimentaria para personal operativo de establecimientos turísticos	26
1	Marketing digital turístico con herramientas de inteligencia artificial	38
1	Técnicas de barismo	38
1	Operaciones en servicio de alimentos y bebidas	26
1	Operaciones en turismo emisor	18
1	Regulación y normativa turística para organizadores de eventos	19

16

478

Fuente: Dirección de Calidad - Quito Turismo

PARTICIPACIÓN EN OPERATIVOS DE CONTROL

Número de operativos de control en los que participa EPGDT en agosto 2024

10

84

Número de operativos de control en los que participa la EPGDT acumulado 2024

Fuente: Dirección de Calidad - Quito Turismo

RECAUDACIÓN DE TASAS

LUAE

Tasa por la Licencia Metropolitana Unica para el ejercicio de las actividades económicas

\$ 289,683.59

Tasa Hotelera

Tasa por facilidades y servicios turísticos en la circunscripción del DMQ

\$ 130,536.95