

# QUITO<sup>o</sup> en cifras



ESTADÍSTICAS DE TURISMO  
ABRIL- 2024 | N° · 031



**Quito**  
Alcaldía Metropolitana  
*Quito renace*

Quito en Cifras

Información estadística: ABRIL 2024

VISITANTES

Número de visitantes no residentes en ABRIL 2024

45.691

Número de visitantes

Número de visitantes no residentes en el año 2024

189.001

Número de visitantes acumulado 2024

Existió un decremento de visitantes no residentes al DMQ del **-11,18 %** en comparación con el mismo mes del año anterior.

Fuente: MINTUR

<https://servicios.turismo.gob.ec/turismo-en-cifras/entradas-y-salidas-internacionales/>

ESTADÍA EN EL DESTINO

Tasa de ocupación hotelera ABRIL 2024

48,46%

La ocupación en los hoteles de 5\* y 4\* de Quito, de HQM, se reduce en 11,43 puntos porcentuales acumulados Abril de 2023, pasando 54,15% abril/2023 a 42,72% abril/2024.

Tasa de ocupación hotelera acumulada al mes de ABRIL

42,72%

Tarifa promedio mensual ABRIL 2024

\$95,35

La tarifa promedio de los hoteles de 5\* y 4\* de Quito, de HQM, disminuyó en 0,47 puntos - USD\$ (-0,48%), comparada entre ABRIL 2023 (\$98,36) y ABRIL 2024 (\$97,89).

Tarifa promedio acumulada al mes de ABRIL

\$97,89

Noches pernoctación ABRIL 2024

1,5



Fuente: Hoteles de Quito Metropolitano - HQM, en hoteles de 5 y 4 estrellas  
Fecha de corte: 30/04/2024

Fuente: Datos históricos Quito Turismo

CONECTIVIDAD NACIONAL E INTERNACIONAL

NACIONAL

Número de pasajeros NACIONALES - ingreso aeropuerto ABRIL 2024

120.241

Número de pasajeros NACIONALES - ingreso aeropuerto (ENERO A ABRIL 2024)

456.120

INTERNACIONAL

Número de pasajeros INTERNACIONALES - ingreso aeropuerto ABRIL 2024

105.006

Número de pasajeros INTERNACIONALES - ingreso aeropuerto (ENERO A ABRIL 2024)

397.259



Fuente: EPMSA

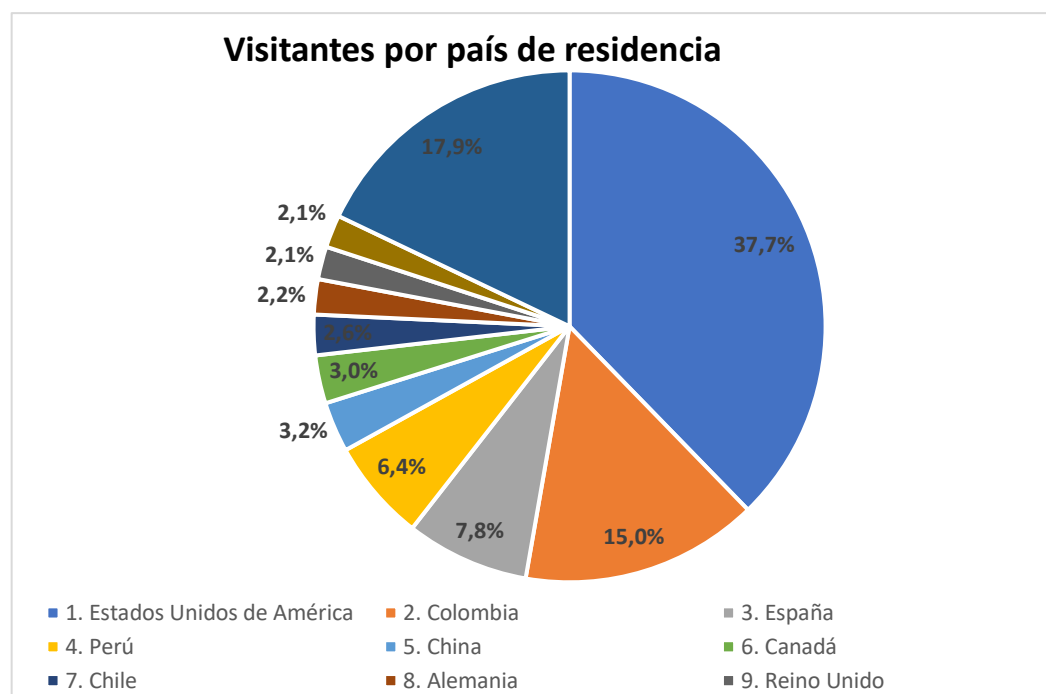
Fecha de corte: 30/04/2024

RANKING DE ENTRADAS INTERNACIONALES

TOP 10 RESIDENTES

1. Estados Unidos de América	37,7%
2. Colombia	15,0%
3. España	7,8%
4. Perú	6,4%
5. China	3,2%
6. Canadá	3,0%
7. Chile	2,6%
8. Alemania	2,2%
9. Reino Unido	2,1%
10. México	2,1%
Otros	17,9%
<b>Total</b>	<b>100,0%</b>

Visitantes por país de residencia



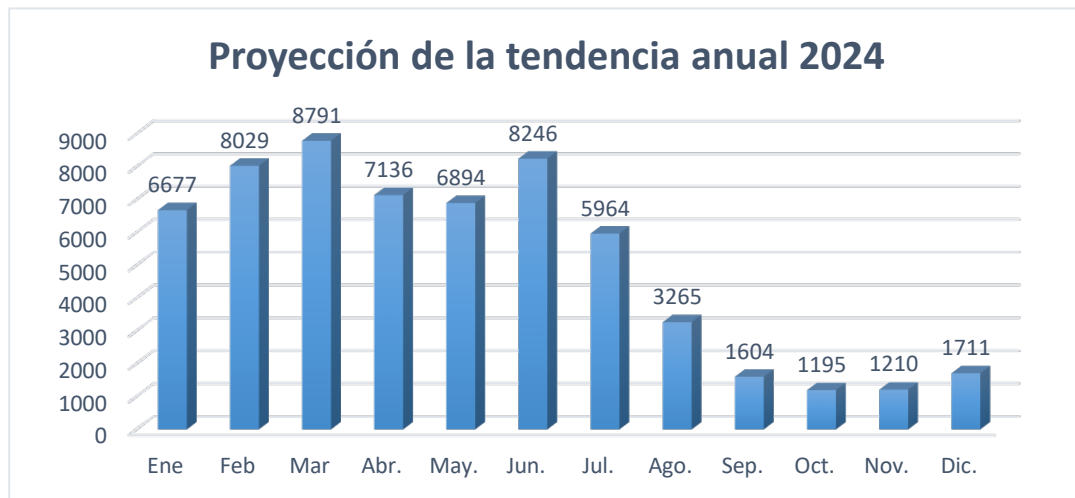
Fuente: MINTUR

<https://servicios.turismo.gob.ec/turismo-en-cifras/entradas-y-salidas-internacionales/>

## RESERVAS POR FECHAS DE VIAJE

# 7.136

Reservaciones turísticas realizadas al destino a través de agencias de viajes (OTAs, Agencias tradicionales, GDSs)



### TOP 10 RESERVAS

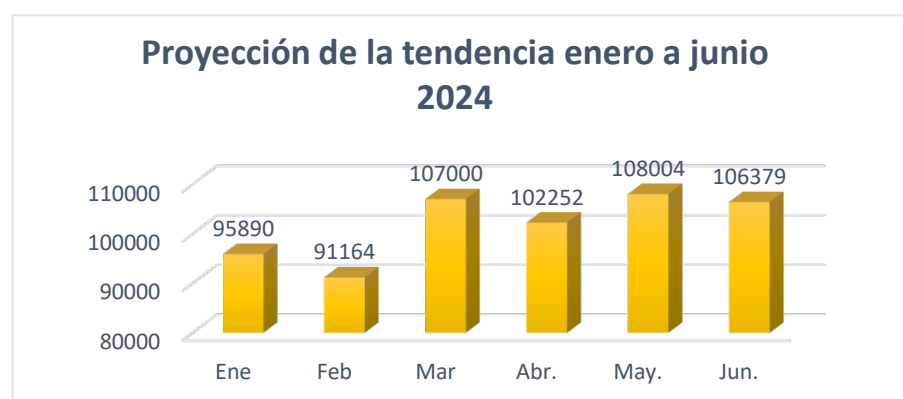
1. Estados Unidos de América	22121
2. España	15459
3. Otros	6602
4. Colombia	3534
5. Canadá	3253
6. Italia	2245
7. Reino Unido	2120
8. México	1608
9. Perú	1523
10. Alemania	1411

Fuente: Grupo Amadeus IT, S.A / corte 30 de abril 2024

## TRÁFICO AÉREO DE PASAJEROS PARA TODO EL 2024

# 102.252

Personas han reservado pasajes con destino Quito



### TOP 10 TRÁFICO AÉREO

1. Estados Unidos de Améri	286969
2. Otros	170153
3. Colombia	160045
4. Panamá	71500
5. España	60617
6. Perú	58791
7. México	39826
8. Argentina	26640
9. El Salvador	25968
10. Costa Rica	22712

Fuente: Grupo Amadeus IT, S.A / corte 30 de abril 2024

## CATASTRO ESTABLECIMIENTOS

Actividad	Establecimientos activos	%
Alimentos y bebidas	6.630	74,1%
Operación e intermediación turística	983	11,0%
Alojamiento	834	9,3%
Recreación, diversión y esparcimiento / alimentos y bebidas	202	2,3%
Transporte turístico	139	1,6%
Recreación, diversión y esparcimiento / organizadores de eventos, congresos y convenciones	135	1,5%
Recreación, diversión y esparcimiento / parques de atracciones estables	21	0,2%
Centro turístico comunitario	1	0,0%
<b>Total</b>	<b>8945</b>	<b>100%</b>

Fuente: Dirección de Calidad - Quito Turismo  
Fecha de corte: 30/04/2024

## ÍNDICE DE SATISFACCIÓN DE TURISTAS

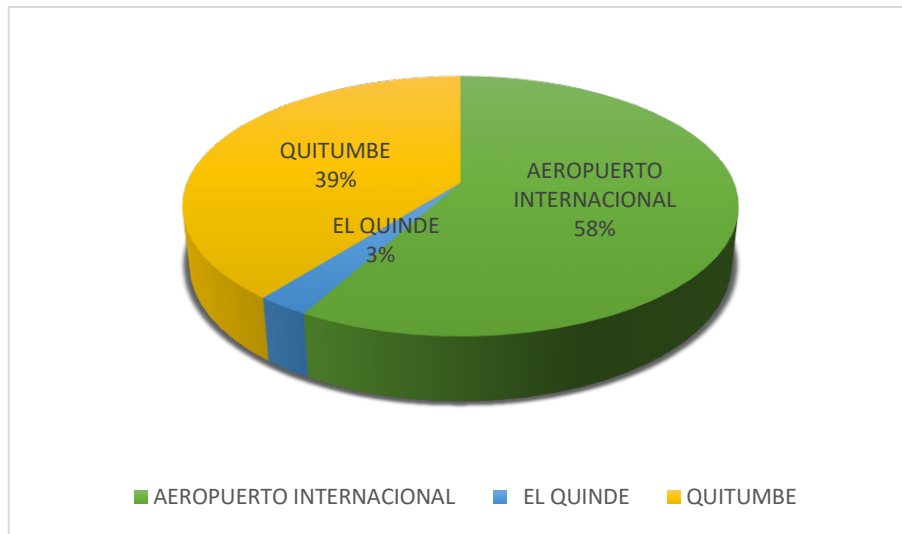
# 100,00%

Índice de Satisfacción de turistas en el DMQ



Información levantada en dos puntos de atención en el DMQ  
Fuente: Dirección de Desarrollo - Quito Turismo

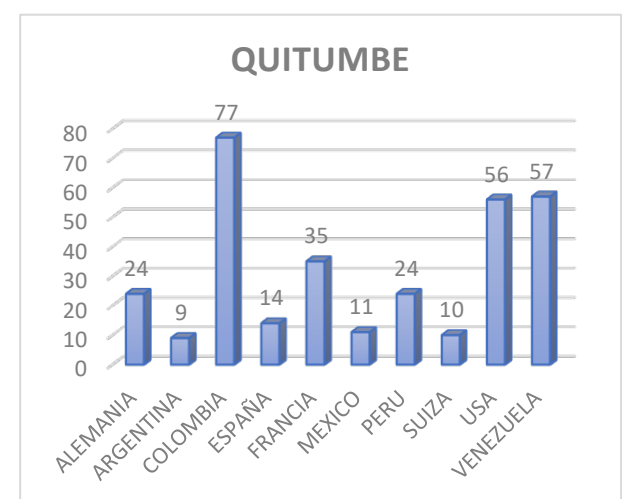
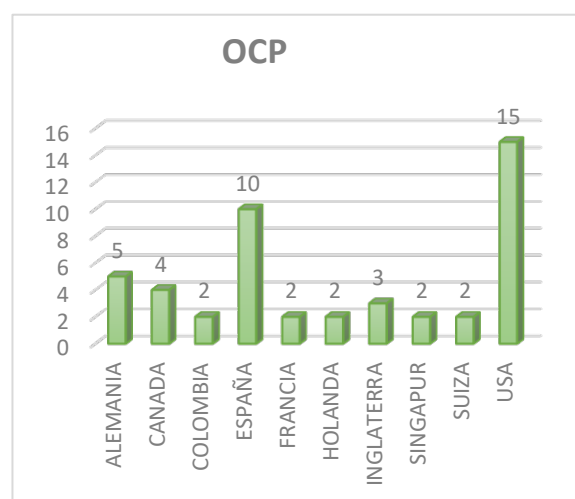
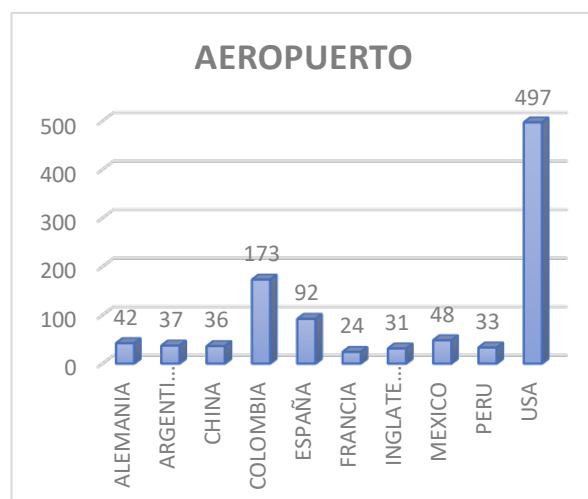
## ATENCIONES A VISITANTES EN PUNTOS DE INFORMACIÓN TURÍSTICA



**4.577** Atenciones en oficinas de información turística


Fuente: Dirección de Desarrollo - Quito Turismo  
Fecha de corte: 30/04/2024

## NÚMERO DE ATENCIONES POR NACIONALIDAD DEL VISITANTE



Fuente: Dirección de Desarrollo - Quito Turismo

## CAPACITACIONES A ACTORES DE LA INDUSTRIA TURÍSTICA



#	Detalle	Beneficiarios
1	Socialización estrategias de promoción Centro Histórico	33
1	Prácticas correctas de higiene y manipulación de alimentos	113
2	Regulación y normativa turística	48
1	Taller "Emergencias médicas y Reanimación cardiopulmonar"	60
1	Beca idioma inglés - 1er período	15
<b>6</b>		<b>269</b>

Fuente: Dirección de Calidad - Quito Turismo

## PARTICIPACIÓN EN OPERATIVOS DE CONTROL

Número de operativos de control en los que participa EPGDT en Abril 2024

11

37

Número de operativos de control en los que participa la EPGDT acumulado 2024

Fuente: Dirección de Calidad - Quito Turismo

## RECAUDACIÓN DE TASAS

### LUAE

Tasa por la Licencia Metropolitana Unica para el ejercicio de las actividades económicas

124.843,38

### Tasa Hotelera

Tasa por facilidades y servicios turísticos en la circunscripción del DMQ

118.944,13